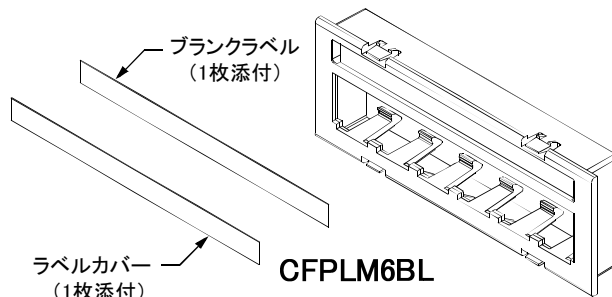


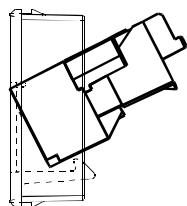
MINI-COM 6ポートパック フェースプレート

Part Numbers: CFPLM6BL

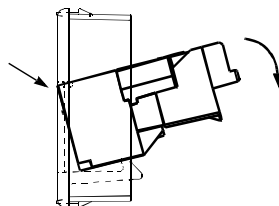
Panduit Corporation Japan Branch



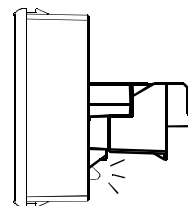
モジュールの取り付け方法



1. 図のようにモジュールを逆さにし、アダプタを合わせます。

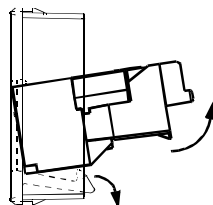


2. モジュールの凹み部分をアダプタの凸部分に合わせ、モジュールを図のように押し上げます。

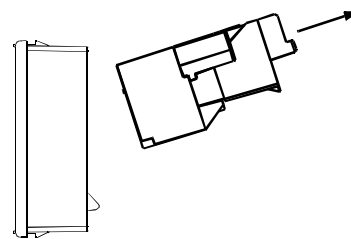


3. カチッ音がすれば取り付け完了です。

モジュールの取り外し方法



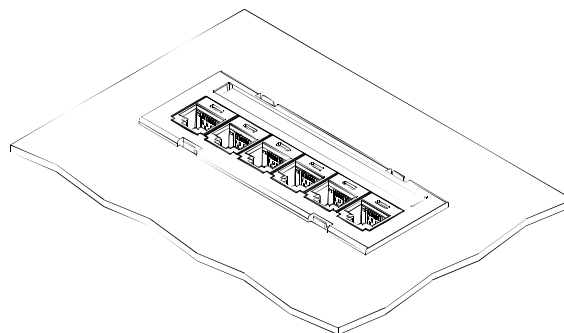
1. タブを押し下げ、図のようにモジュールを押し上げます。



2. モジュールは簡単に取り外しできます。

このフェイスプレートは $102.2 \pm 0.2 \times 38.7 \pm 0.2$ mmの角穴、かつ 1.3 mmから 1.7 mmの板厚に対応しています。

指定寸法の角穴を開けてご使用ください。



版	制定	作成	承認
A	2008年10月06日	谷島	今野