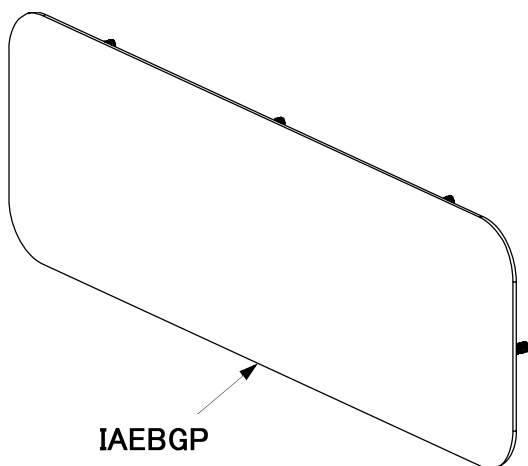
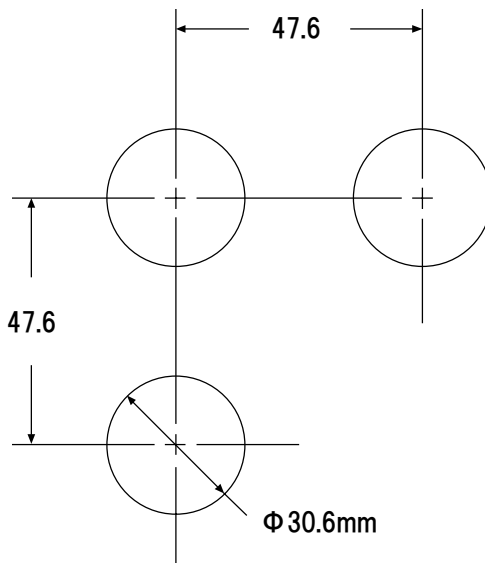


1.

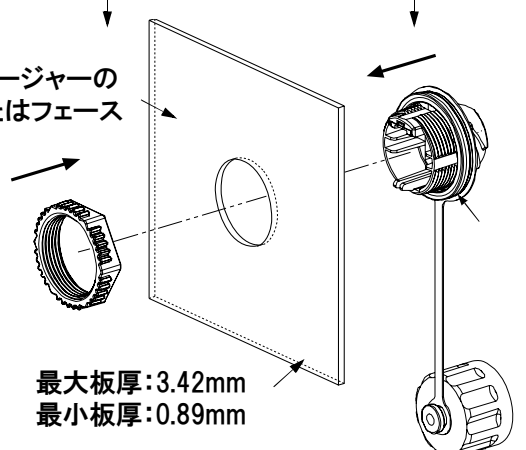


この機器用コードは、インダストリアルイーサネット・エンクロージャのブランク・グランドプレート(IAEBGP)と共に使用するよう設計されています。



版	制定	作成	承認
-	2008年10月06日	谷島	今野

2. エンクロージャー内側 エンクロージャー外側

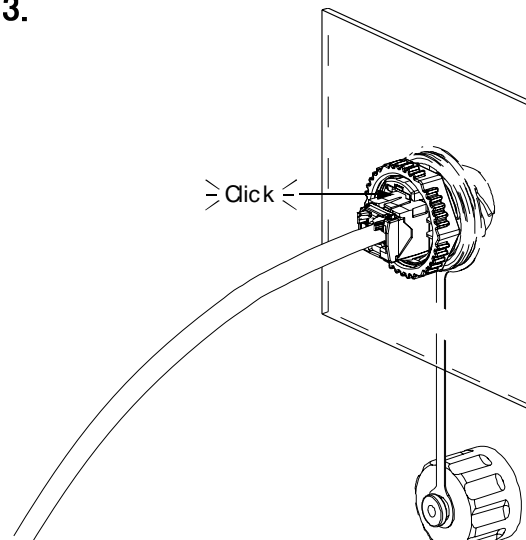


エンクロージャーの壁面またはフェースプレート

最大板厚: 3.42mm
最小板厚: 0.89mm

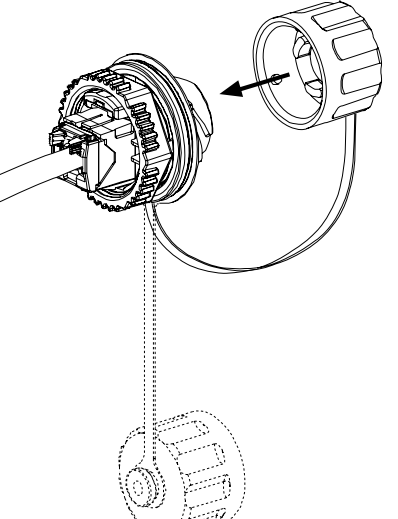
エンクロージャーの外側からバルクヘッドを差し込み、内側からナットで締め付けます。ナットの締め付けトルクは20in-lbs。(しっかり締めてからさらに1/2-2/3回転)
※レンチを使って締め付ける場合は、ナットの平らの面を持ち手にしてご使用ください。(図とは逆向き)

3.

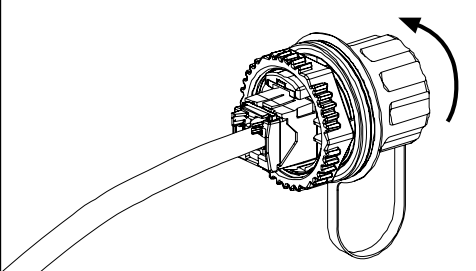


図のようにモジュラージャックをクリック音がするまでしっかりと差し込み、バルクヘッドに固定します。

6. (この図ではエンクロージャーの壁面が省略されています)



5. (この図ではエンクロージャーの壁面が省略されています)



モジュラープラグをすぐに接続しない場合は、ジャックのシールを保つためにキャップをしてください。

版	制定	作成	承認
-	2008年10月06日	谷島	今野